



Ministero dell'Istruzione, dell'Università e della Ricerca

Direzione generale per interventi in materia di edilizia scolastica,  
per la gestione dei fondi strutturali per l'istruzione e per l'innovazione digitale  
Ufficio 4

Corso di formazione "Piattaforma INDIRE GPU – Avvio delle attività"

---

## ISTRUZIONI OPERATIVE PER ACCEDERE AL CORSO

### "PIATTAFORMA INDIRE GPU - AVVIO DELLE ATTIVITA'"

#### MODALITÀ DI ACCESSO E ISCRIZIONE ALLA NUOVA PIATTAFORMA DIDATTICA LEARNING@MIUR:

Di seguito sono descritte le istruzioni operative per accedere allo spazio online dedicato al corso "Piattaforma INDIRE GPU – Avvio delle attività", che vi preghiamo di leggere con attenzione.

Eseguita l'autenticazione al portale SIDI e l'accesso alla piattaforma didattica *Learning@MIUR*, in caso di problemi inerenti l'iscrizione, o l'accesso al corso, contattare la casella e-mail della Redazione [learningmiur@istruzione.it](mailto:learningmiur@istruzione.it)

Per richieste di supporto nella gestione delle attività online e di chiarimento sul percorso formativo, è possibile contattare i Tutor dedicati al corso scrivendo alla casella e-mail dedicata [avvio-attivita.for@istruzione.it](mailto:avvio-attivita.for@istruzione.it)

Per facilitare e accelerare le risposte della Redazione e dei Tutor si raccomanda di specificare nella e-mail l'istituto scolastico e la regione di appartenenza.

Seguire attentamente i seguenti passaggi operativi per procedere all'iscrizione!



## Accesso al Portale

1. Collegarsi al portale SIDI <http://portale.pubblica.istruzione.it> inserire il 'Nome Utente' e 'Password' negli appositi campi e fare clic su 'Login';

2. Dal menu 'I tuoi servizi', a sinistra dello schermo, espandere la voce 'Formazione' facendo clic sul segno "+"

Selezionare la voce *Learning@MIUR* per accedere alla nuova piattaforma didattica



Si accede, in tal modo, alla Home page:



Sei collegato come Valeri Lucilla. (Esc)

Home

- Corsi
- Il mio fascicolo formativo

Nessun messaggio in attesa

Messaggi



Benvenuto in *Learning@Miur*, la piattaforma di e-learning del Ministero dell'Istruzione dell'Università e della Ricerca. Questa Home Page è personalizzata in base al tuo profilo utente e ai corsi da te frequentati o ai quali di volta in volta ti iscriverai.

Ti suggeriamo di accedere alla "Guida per l'utente" che ti consentirà di conoscere tutte le funzionalità della piattaforma *Learning@Miur*.

Buon lavoro! Lo staff di *Learning@Miur*

#### Catalogo Corsi

- Formazione Personale Scuola
- Formazione Personale Amministrativo

Esandi tutto

## Iscrizione al Corso

- Per iscriversi al corso "Piattaforma INDIRE GPU – Avvio delle attività" sarà necessario esplodere la Categoria di corso "Formazione Personale Scuola" facendo clic sul corrispondente simbolo freccia 



Sei collegato come Valeri Lucilla. (Esc)

Home

- Corsi
- Il mio fascicolo formativo

Nessun messaggio in attesa

Messaggi



Benvenuto in *Learning@Miur*, la piattaforma di e-learning del Ministero dell'Istruzione dell'Università e della Ricerca. Questa Home Page è personalizzata in base al tuo profilo utente e ai corsi da te frequentati o ai quali di volta in volta ti iscriverai.

Ti suggeriamo di accedere alla "Guida per l'utente" che ti consentirà di conoscere tutte le funzionalità della piattaforma *Learning@Miur*.

Buon lavoro! Lo staff di *Learning@Miur*

#### Catalogo Corsi

- Formazione Personale Scuola
- Formazione Personale Amministrativo

Esandi tutto



2. Selezionare il link del corso "Piattaforma INDIRE GPU – Avvio delle attività" all'interno dell'omonima Categoria.

Catalogo Corsi ▶ Espandi tutto

▶ Formazione Personale Scuola

ADA Piattaforma Indire GPU Avvio delle attività ESCRIVI

3. Nella nuova pagina, cliccare sul pulsante 'Iscrivimi' per completare l'iscrizione al corso.

Logo of the Ministry of Education, University and Research (MIUR) and the Learning@MIUR logo.

Piattaforma Indire GPU Avvio delle attività Sei collegato come tutor 50. (Esci)

HOME ▶ CORSI ▶ FORMAZIONE PERSONALE SCUOLA ▶ PIATTAFORMA INDIRE GPU AVVIO DELLE ATTIVITÀ ▶ ISCRIVIMI IN QUESTO CORSO ▶ OPZIONI DI ISCRIZIONE

Home

- ▼ Corso in uso
  - ▼ Piattaforma Indire GPU Avvio delle attività
    - ▶ I miei corsi recenti
    - Il mio fascicolo formativo
- ▼ Amministrazione del corso
  - ▶ Iscrivimi in questo corso

Opzioni di iscrizione

▼ Iscrizione spontanea (Studente)

Non è necessaria una chiave di iscrizione

ISCRIVIMI

ADA Piattaforma Indire GPU Avvio delle attività ESCRIVI

Il sistema consente, automaticamente, l'accesso alla pagina del corso corredato di tutte le risorse e gli strumenti che compongono l'iniziativa formativa.



## Accesso al WBT

Non appena conclusa la procedura di iscrizione, la funzione introduce direttamente alla pagina principale del corso. La sezione **Attività di formazione a distanza** è la porzione specifica dedicata alla fruizione del WBT (Web Based Training); ne è parte integrante il Questionario di autovalutazione da compilare al termine della fruizione di uno o più moduli che compongono il corso.









Selezionando l'icona del WBT, si accede alla scheda che introduce al relativo modulo.

**Introduzione al corso "Piattaforma Indire GPU Avvio delle attività"**

L'iniziativa formativa proposta, ideata sulle specifiche esigenze del personale della Scuola - DS, DSGA, AA - è strutturata in un percorso formativo utile a garantire l'apprendimento di specifiche competenze nell'ambito delle funzionalità realizzate per la gestione operativa e amministrativa dei progetti finanziati dal PON - piattaforma MIUR GPU.

Il corso **disponibile** sulla piattaforma dal **12 ottobre**, prevede **5 ore** di formazione in autoistruzione attraverso un WBT ed è assistito dal servizio di tutoring per tutto il periodo di fruizione che si concluderà il **9 novembre 2016**.

Come di consuetudine, il corso sarà attivo dal **lunedì al venerdì, dalle ore 9.00 alle ore 18.00**, attraverso: il forum riservato, la messaggistica di piattaforma e la casella di posta dedicata [avvio-attivita.for@istruzione.it](mailto:avvio-attivita.for@istruzione.it).


<b>Web Based Training - Attività di formazione a distanza</b>	
 Che cos'è GPU	<input type="checkbox"/>
 Parte Generale	<input type="checkbox"/>
 Gestione dei progetti FESR	<input type="checkbox"/>
<b>Forum del corso "Gestione dei progetti FESR"</b>	
 Gestione dei progetti FESR	<input type="checkbox"/>
<b>Storyline del corso</b>	
 WBT per la stampa "Gestione dei progetti FESR"	<input type="checkbox"/>
<b>Link ai materiali di approfondimento</b>	
 Link ai materiali di approfondimento Progetti FESR	<input checked="" type="checkbox"/>
<b>Questionario di gradimento</b>	
 Questionario di gradimento	<input type="checkbox"/>
<b>Attestato di partecipazione</b>	
 Attestato di partecipazione al corso	<input type="checkbox"/>

## Accesso al Forum

Il **Forum**, moderato dai Tutor, è dedicato alle discussioni tematiche inerenti il corso ed è un ambiente in cui tutti gli iscritti all'iniziativa possono intervenire. Questo tipo di forum consente all'utente di partecipare al dibattito pubblicando un proprio contributo per condividere riflessioni anche al fine di chiarire i dubbi che possono emergere durante la fruizione del corso.

Per accedere al Forum è sufficiente selezionare l'icona ad esso corrispondente e successivamente scegliere l'area di interesse per partecipare alle discussioni.

**Forum del corso "Gestione dei progetti FESR"**

 Gestione dei progetti FESR	<input type="checkbox"/>
--	--------------------------